

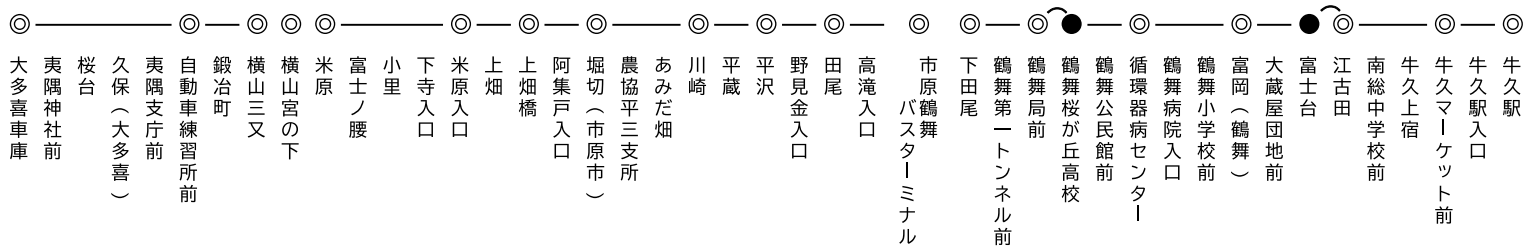
大多喜車庫～牛久駅

2025年3月1日改正

No.601

13005
13006
13007
13008

													牛久駅																				
													牛久 マーケット前		190																		
													(指)富士台		190	190																	
													富岡 (鶴舞)		190	240	260																
													循環器病 センター		190	230	290	320															
													(指)鶴舞桜が丘高校		鶴舞局前	190	190	240	310	330													
															下田尾	190	190	210	300	370	390												
															市原鶴舞BT	190	190	240	240	310	370	390											
															田尾	190	190	200	240	260	350	410	440										
															平沢	190	190	190	250	280	310	400	460	490									
															川崎	190	210	260	260	320	350	380	470	540	560								
															堀切 (市原市)	190	210	260	310	310	370	410	440	520	580	600							
															上畑橋	190	190	260	310	360	360	420	450	490	570	610	620						
															米原入口	190	190	240	310	360	410	410	460	500	530	610	630	650					
															米原	190	210	260	310	380	430	490	480	540	570	600	640	690	710				
															横山宮の下	190	230	270	320	370	450	500	550	540	600	620	630	690	720	730			
															横山三又	190	190	270	310	360	410	490	540	580	580	610	640	650	720	750	770		
															自動車 練習所前	190	190	250	320	370	410	470	540	580	610	620	640	680	690	740	780	810	
															大多喜車庫	190	210	250	310	390	430	480	540	600	620	650	660	700	720	740	790	850	850



茂原駅南口～大多喜

2025年3月1日改正

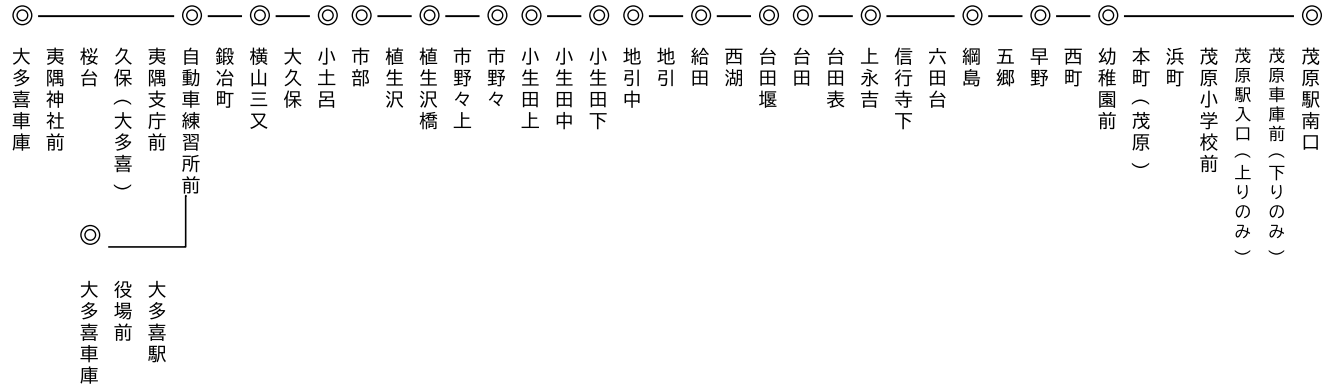
No.615

21041

21051

茂原駅南口

															幼稚園前		190
														早野		190	190
													網島		190	190	250
												上永吉		190	210	250	300
											台田		190	200	270	300	360
										台田堰		190	190	240	310	340	400
									給田		190	190	250	300	370	410	460
								地引中		190	210	240	300	350	420	450	510
							小生田下		190	190	250	280	340	390	460	500	550
						小生田上		190	190	240	300	340	400	450	520	550	550
					市野々		190	230	270	320	390	420	480	540	550	550	550
				植生沢橋		190	250	300	340	390	460	500	550	550	550	550	550
			市部		190	190	270	330	370	420	490	520	550	550	550	550	550
		小土呂		190	210	280	360	420	460	510	550	550	550	550	550	550	550
	横山三又		190	220	250	320	410	460	500	550	550	550	550	550	550	550	550
	自動車練習所前		190	190	280	300	370	460	520	550	550	550	550	550	550	550	550
	大多喜車庫		190	210	250	340	370	440	530	550	550	550	550	550	550	550	550

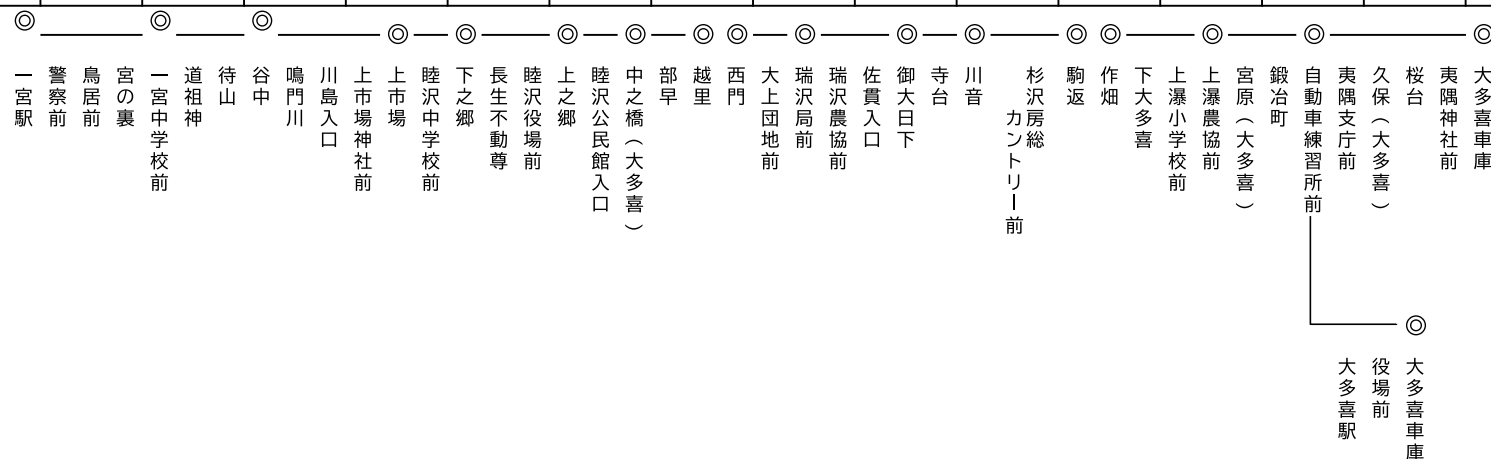


大多喜～一宮駅

2025年3月1日改正
No.609

17004
17011
17012

																大多喜車庫													
																自動車練習所前	190												
																上瀑農協前	190	210											
																作畑	190	200	270										
																駒返	190	220	280	340									
																川音	190	230	290	340	410								
																御大日下	190	220	300	350	410	480							
																瑞沢局前	190	210	280	350	410	460	530						
																西門	190	190	260	330	400	450	510	580					
																越里	190	190	220	290	360	430	490	540	600				
																中之橋(大多喜)	190	190	230	280	350	410	490	540	600	600			
																上之郷	190	190	220	270	330	390	460	540	580	600	600		
																下之郷	190	190	230	270	320	370	440	500	580	600	600	600	
																上市場	190	190	220	290	320	370	420	490	550	600	600	600	
																谷中	190	190	230	280	340	370	420	470	540	600	600	600	600
																一宮中学校前	190	210	250	300	340	400	430	480	540	600	600	600	600
																一宮駅	190	210	260	310	350	400	450	490	540	580	600	600	600



大多喜～老川～養老溪谷駅

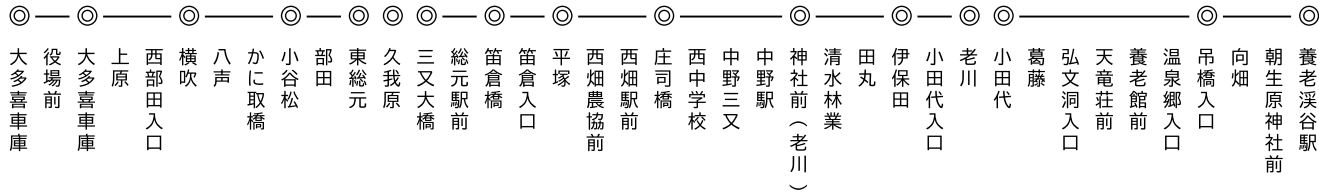
2025年3月1日改正

19003

No.611

23005

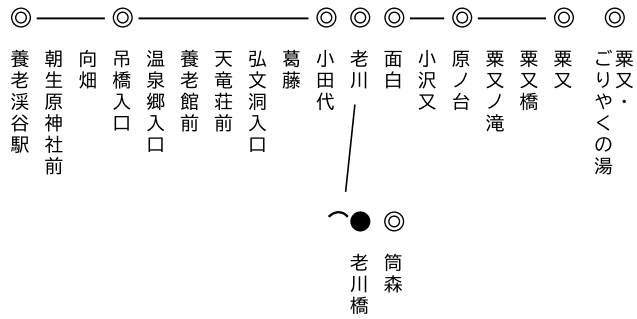
													養老溪谷駅																
													吊橋入口		190														
													小田代		190	250													
													老川		190	230	300												
													伊保田		190	220	300	370											
													神社前(老川)		190	240	290	380	450										
													庄司橋		190	230	300	360	450	520									
													平塚		190	240	320	390	450	530	600								
													笛倉橋		190	230	290	370	440	500	580	640							
													三又大橋		190	190	280	340	420	490	550	620	690						
													久我原		190	200	250	340	410	480	550	600	680	740					
													東総元		190	190	240	290	380	450	520	590	640	720	780				
													小谷松		190	190	250	290	350	430	500	570	640	690	760	800			
													横吹		190	210	250	310	360	410	500	560	630	690	740	800	800		
													大多喜車庫		190	210	270	310	370	420	470	560	620	680	750	800	800	800	
													大多喜車庫		190	200	260	310	350	410	460	520	600	660	720	790	800	800	800



養老溪谷駅～筒森～栗又

2025年3月1日改正 23001
 No.614 23002
 23003

								筒森
							栗又・ ごりやくの湯	350
					栗又	190	330	
				原ノ台	190	190	260	
			面白	190	210	230	210	
(指)老川橋		老川	190	190	250	260	190	
	小田代	190	190	240	310	320	230	
	吊橋入口	190	230	270	320	390	410	320
養老溪谷駅	190	250	300	340	390	460	480	390



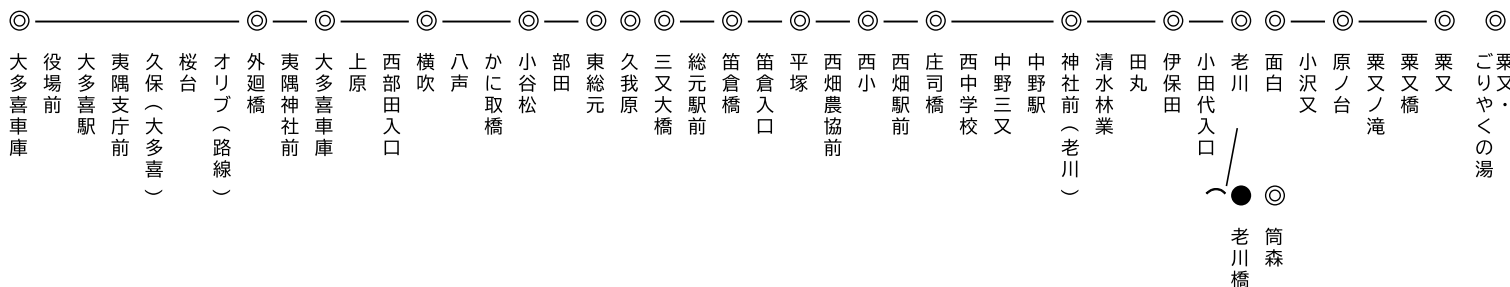
大多喜～筒森・粟又

2025年3月1日改正

No.613

17001 19002
 17006 19005
 17009 23004
 17010 23008
 19001

																			筒森															
																		粟又・ ごりやくの湯	350															
																	粟又	190	330															
																原ノ台	190	190	260															
																面白	190	210	230	210														
															(指)老川橋	老川	190	190	250	260	190													
																伊保田	190	200	250	320	330	250												
																神社前 (老川)	190	240	270	330	400	410	320											
																庄司橋	190	230	300	340	390	460	480	390										
																西小	190	190	240	320	330	380	460	460	380									
																平塚	190	190	240	320	390	420	480	550	570	470								
																笛倉橋	190	210	230	290	370	440	480	530	600	620	530							
																三又大橋	190	190	250	280	340	420	490	530	580	640	660	570						
																久我原	190	200	250	290	340	410	480	550	580	630	700	720	630					
																東総元	190	190	240	290	330	380	450	520	590	620	670	730	750	660				
																小谷松	190	190	250	290	350	330	430	500	570	640	670	720	780	800	710			
																横吹	190	210	250	310	360	410	430	500	560	630	690	720	770	800	770			
																大多喜車庫	190	210	270	310	370	420	470	500	560	620	680	750	780	800	800	800		
																外廻橋	190	190	220	260	300	370	430	520	500	560	600	630	700	700	740	770	780	740
																大多喜車庫	190	190	200	260	310	350	410	460	520	540	600	660	720	790	800	800	800	800



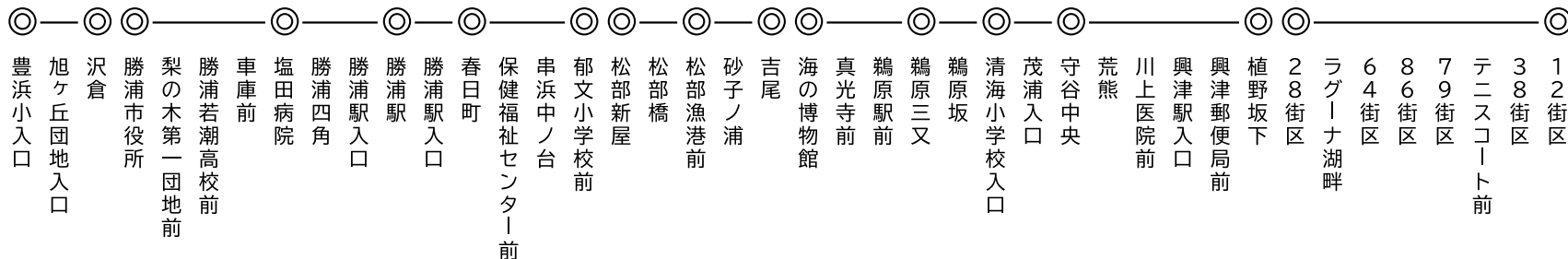
豊浜小入口 ~ 12街区

2025年3月1日改正

16029

No.625

													12街区				
											28街区		190				
									植野坂下		190	190					
								守谷中央		190	240	240					
							清海 小学校入口		190	200	280	280					
						鵜原三又		190	190	230	300	300					
					海の博物館		190	190	230	250	370	370					
				吉尾		190	190	210	250	300	400	400					
			松部漁港前		190	190	220	250	250	300	400	400					
		松部新屋		190	190	190	240	250	300	350	450	450					
	郁文 小学校前			190	190	190	190	250	250	300	350	450	450				
			春日町		190	190	190	240	250	300	300	350	450	450			
		勝浦駅		190	190	200	210	250	280	300	350	350	400	500	500		
	塩田病院		190	190	210	230	250	250	300	300	400	400	450	500	500		
		勝浦市役所		190	190	190	250	250	250	300	300	350	400	400	450	500	500
	沢倉		190	190	190	210	250	250	300	300	300	350	400	400	450	500	500
豊浜小 入口	190	190	190	220	240	300	300	300	300	300	350	350	400	400	450	500	500



28街区 ~ 豊浜小入口

2025年3月1日改正

16028

No.624

													豊浜小入口	
											沢倉		190	
										勝浦市役所		190	190	
									塩田病院		190	190	190	
								勝浦駅		190	190	190	220	
							春日町		190	190	190	210	240	
						郁文小学校前		190	190	210	250	250	300	
					松部新屋		190	190	200	230	250	250	300	
				松部漁港前		190	190	190	210	250	250	300	300	
			吉尾		190	190	190	240	250	250	300	300	300	
		海の博物館		190	190	190	190	250	280	300	300	300	350	
	鵜原三又		190	190	220	240	250	300	300	300	350	350	350	
	清海小学校入口		190	190	210	250	250	250	300	350	400	400	400	
	守谷中央		190	190	230	250	250	300	300	350	350	400	400	
	植野坂下		190	200	230	250	300	300	350	350	400	450	450	
	12街区		190	240	280	300	370	400	400	450	450	500	500	
	28街区		190	190	240	280	300	370	400	400	450	450	500	

